

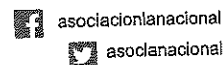


Asociación  
**La Nacional**  
Tu Centro Financiero Familiar

RNC: 1-01-01352-4

Av. 27 de Febrero No. 218, Ens. El Vergel  
Santo Domingo, República Dominicana  
Central: (809 y 829) 688-6631,  
FONOFÁCIL: 809-731-3333 • 1(809) 200-3333  
(Desde el interior sin cargo)  
y \*256 desde tu celular  
www.a SNAP.com.do

16 de enero de 2018



Señor  
Gabriel Castro González  
Superintendente  
Superintendencia de Valores de la República Dominicana  
Av. César Nicolás Penson Núm. 66, Gascue  
Santo Domingo, D.N.

7920

Superintendencia de Valores  
Departamento de Registro  
Comunicaciones de Entradas  
16/01/2018 12:48 PM e.uierio



Atención: Lic. Olga María Nivar, Directora Oferta Pública.


Asunto: Remisión de estados financieros trimestrales.

Distinguido señor:

En cumplimiento con lo establecido en el artículo 11 de la Norma que establece disposiciones generales sobre la información que deben remitir periódicamente los emisores y participantes del mercado de valores, aprobada mediante la Sexta Resolución del Consejo Nacional de Valores de fecha 03 de marzo de 2016, identificada bajo las siglas R-CNV-2016-15-MV, cumpla en remitirle las siguientes informaciones trimestrales cortadas al 31 de diciembre 2017 consolidado con nuestra subsidiaria Fiduciaria la Nacional:

- Estado de Situación Financiera
- Estado de Resultados
- Estado de Flujo de Efectivo
- Estado de Cambio en el Patrimonio

Atentamente,

  
Francisco E. Melo Chalas  
Vicepresidente Ejecutivo y Gerente General

Anexos: citados, físicamente y en CD


**ASOCIACION LA NACIONAL DE AHORROS Y PRESTAMOS**  
**BALANCE GENERAL CONSOLIDADO**  
**AL 31 DE DICIEMBRE 2017-2016**  
**(VALORES EN RD\$)**


	DICIEMBRE 2017	DICIEMBRE 2016
<b>ACTIVOS:</b>		
<b>Fondos disponibles</b>		
Caja	276,462,900	258,629,948
Banco central	2,132,371,889	2,340,052,194
Bancos del país	504,837,682	311,194,708
Bancos del extranjero	119,672,279	44,777,777
Otras Disponibilidades	11,466,553	28,039,887
Rendimientos por cobrar por disponibilidades	-	-
	<u>3,044,811,303</u>	<u>2,982,694,514</u>
<b>Fondos Interbancarios</b>		
Fondos Interbancarios	-	-
Rendimientos por Cobrar	-	-
	<u>-</u>	<u>-</u>
<b>Inversiones</b>		
Otras inversiones en instrumentos de deuda	5,065,028,921	3,340,577,032
Rendimientos por cobrar	118,821,217	81,050,025
Provisión para inversiones negociables y a vencimiento	(125,189)	(1,181,848)
	<u>5,183,724,949</u>	<u>3,420,445,209</u>
<b>Cartera de créditos</b>		
Vigente	20,490,080,420	18,570,536,665
Reestructurada	54,801,028	111,916,011
Vencida	408,315,831	339,937,332
Cobranza Judicial	77,217,512	10,238,905
Rendimientos por cobrar	239,425,775	216,479,897
Provisiones para créditos	(564,025,227)	(457,863,131)
	<u>20,705,815,339</u>	<u>18,791,245,679</u>
<b>Deudores por aceptaciones</b>		
	-	-
<b>Cuentas por cobrar</b>		
	222,988,851	126,978,261
<b>Bienes recibidos en recuperación de créditos</b>		
Bienes recibidos en recuperación de créditos	273,580,476	332,946,264
Provisión por bienes recibidos en recuperación de créditos	(180,312,307)	(151,414,827)
	<u>93,268,169</u>	<u>181,531,427</u>
<b>Inversiones en acciones</b>		
Inversiones en acciones	71,268,001	71,269,001
Provisión por inversiones en acciones	(10,237,650)	(11,471,973)
	<u>61,030,351</u>	<u>59,797,028</u>
<b>Propiedades, muebles y equipos</b>		
Propiedad, muebles y equipos	976,820,588	967,698,634
Depreciación acumulada	(204,393,912)	(163,930,846)
	<u>772,426,676</u>	<u>803,767,788</u>
<b>Otros activos</b>		
Cargos diferidos	301,404,655	292,941,418
Intangibles	2,193,914	-
Activos diversos	4,697,008	119,032,122
Amortización Acumulada	(1,316,348)	-
	<u>306,979,229</u>	<u>411,973,540</u>
<b>TOTAL DE ACTIVOS</b>	<u>30,391,044,867</u>	<u>26,778,433,446</u>
<b>Cuentas Contingentes</b>		
	1,435,579,476	1,814,702,442
<b>Cuentas de Orden</b>	<u>38,585,902,871</u>	<u>34,599,199,068</u>


**ASOCIACION**  
**LA NACIONAL DE AHORROS**  
**Y PRESTAMOS**  
 Santo Domingo, Rep. Dom.

**ASOCIACION LA NACIONAL DE AHORROS Y PRESTAMOS**  
**BALANCE GENERAL CONSOLIDADO**  
**AL 31 DE DICIEMBRE 2017-2016**  
**(VALORES EN RD\$)**

<b>Obligaciones con el público</b>		
A la vista	-	-
De ahorro	6,517,859,533	5,968,583,676
A plazo	1,987,691	2,020,127
Intereses por pagar	5,962	6,122
	<u>6,519,853,186</u>	<u>5,970,609,925</u>
<b>Depósitos de instituciones financieras del país y del exterior</b>		
De instituciones financieras del país	550,782,274	12,448,216
De instituciones financieras del exterior	-	-
Intereses por pagar	345	378
	<u>550,782,619</u>	<u>12,448,594</u>
<b>Fondos tomados a préstamo</b>		
De instituciones financieras del país	-	300,000,000
Otros	-	195,000,000
Intereses por pagar	-	4,625,606
	<u>-</u>	<u>499,625,606</u>
<b>Aceptaciones en circulación</b>		
	-	-
<b>Valores en circulación</b>		
Títulos y valores	18,164,393,561	16,517,466,236
Intereses por pagar	59,519,938	63,218,856
	<u>18,223,913,499</u>	<u>16,580,685,092</u>
Otros pasivos	871,168,943	751,828,081
<b>Obligaciones subordinadas</b>		
Deudas subordinadas	1,000,000,000	-
Intereses por pagar	33,575,343	-
	<u>1,033,575,343</u>	<u>-</u>
<b>TOTAL DE PASIVOS</b>	<u>27,199,293,590</u>	<u>23,815,197,298</u>
<b>PATRIMONIO NETO</b>		
Capital pagado	-	-
Otras Reservas Patrimoniales	1,833,129,990	1,805,213,825
Superávit por reevaluación	3,766,118	3,766,118
Resultados acumulados de ejercicios anteriores	1,063,441,670	933,864,625
Resultados del ejercicio	291,413,499	220,391,580
<b>TOTAL PATRIMONIO NETO</b>	<u>3,191,751,277</u>	<u>2,963,236,148</u>
<b>TOTAL PASIVOS Y PATRIMONIO</b>	<u>30,391,044,867</u>	<u>26,778,433,446</u>
Cuentas Contingentes	1,435,589,476	1,814,702,442
Cuentas de Orden	38,585,902,871	34,599,199,068

  
 Marcelina Peña  
 Vp Ejecutiva de Administración y Finanzas


  
 Francisco Melo Chalas  
 Vicepresidente Ejecutivo


  
 Riquelme De Leon  
 Contador General


ASOCIACION  
 LA NACIONAL DE AHORROS  
 Y PRESTAMOS  
 Santo Domingo, Rep. Dom

**ASOCIACION LA NACIONAL DE AHORROS Y PRESTAMOS**  
**ESTADO DE RESULTADOS CONSOLIDADO**  
**AL 31 DE DICIEMBRE 2017-2016**  
**VALORES EN RD\$**

	DICIEMBRE 2017	DICIEMBRE 2016
<b>Ingresos financieros</b>		
Intereses y comisiones por crédito	3,009,101,143	2,553,919,565
Intereses por inversiones	417,978,435	371,322,280
Ganancias por inversiones	149,302,382	55,520,526
	<u>3,576,381,960</u>	<u>2,980,762,371</u>
<b>Gastos financieros</b>		
Intereses por captaciones	(1,485,280,984)	(1,271,149,582)
Pérdida por inversiones	(51,676,224)	(52,110,334)
Intereses y comisiones por financiamiento	(36,909,411)	(31,657,555)
	<u>(1,573,866,619)</u>	<u>(1,354,917,471)</u>
<b>Margen financiero bruto</b>	<u>2,002,515,341</u>	<u>1,625,844,900</u>
Provisiones para cartera de créditos	(496,766,566)	(316,580,148)
Provisiones para inversiones negociables y a vencimiento	(552)	(1,040,742)
	<u>(496,767,118)</u>	<u>(317,620,890)</u>
<b>Margen financiero neto</b>	<u>1,505,748,223</u>	<u>1,308,224,010</u>
<b>Ingresos (gastos) por diferencias de cambio</b>	18,792,214	14,404,665
<b>Otros ingresos operacionales</b>		
Comisiones por servicios	703,475,515	621,738,322
Comisiones por cambio	6,809,858	9,247,665
Ingresos diversos	23,752,729	16,100,997
	<u>734,038,102</u>	<u>647,086,984</u>
<b>Otros gastos operacionales</b>		
Comisiones por servicios	(68,241,663)	(90,110,608)
Gastos diversos	(2,318,224)	(3,878,445)
	<u>(70,559,887)</u>	<u>(93,989,053)</u>
<b>Gastos operativos</b>		
Sueldos y compensaciones al personal	(1,085,968,226)	(978,407,352)
Servicios de terceros	(212,880,293)	(217,801,861)
Depreciación y amortizaciones	(61,759,560)	(51,866,780)
Otras provisiones	(42,744,964)	(55,266,957)
Otros gastos	(540,175,737)	(499,241,756)
	<u>(1,943,528,780)</u>	<u>(1,802,584,706)</u>
<b>Resultados operacionales</b>	<u>244,489,872</u>	<u>73,141,900</u>
<b>Otros ingresos (gastos)</b>		
Otros ingresos	152,329,696	356,955,928
Otros gastos	(64,210,245)	(97,979,323)
	<u>88,119,451</u>	<u>258,976,605</u>
<b>Resultados antes de impuesto</b>	<u>332,609,323</u>	<u>332,118,505</u>
Impuesto sobre la renta	(41,195,824)	(111,726,925)
<b>Resultados del ejercicio</b>	<u>291,413,499</u>	<u>220,391,580</u>

  
 Marcelina Peña  
 Vp Ejecutiva de Administración y Finanzas

  
 Francisco Melo  
 Vicepresidente Ejecutivo

  
 Riquelme De Leon  
 Contador General

**ASOCIACION**  
**LA NACIONAL DE AHORROS**  
**Y PRESTAMOS**  
 Santo Domingo, Rep. Dom

ASOCIACION LA NACIONAL DE AHORROS  
ESTADO DE FLUJOS DE EFECTIVO CONSOLIDADO  
AL 31 DE DICIEMBRE 2017-2016  
VALORES EN RD\$


	DICIEMBRE 2017	DICIEMBRE 2016
<b>Efectivo por actividades de operación</b>		
Intereses y comisiones cobradas por créditos	2,963,327,457	2,532,115,734
Otros ingresos financieros cobrados	477,833,400	455,176,239
Otros ingresos operacionales cobrados	734,038,110	647,086,992
Intereses pagados por captaciones	(1,455,404,753)	(1,266,092,653)
Intereses y comisiones pagados sobre financiamientos	(41,535,017)	(30,068,666)
Gastos generales y administrativos pagados	(1,884,361,513)	(1,753,176,042)
Otros gastos operacionales pagados	(67,967,590)	(96,676,522)
Impuesto sobre la renta pagado	-	-
(Pagos) cobros diversos por actividades de operación	122,667,302	(261,248,253)
<b>Efectivo neto provisto por (usado en) las actividades de operación</b>	<b>848,597,396</b>	<b>227,116,830</b>
<b>Efectivo por actividades de inversión</b>		
Disminución (aumento) neto en inversiones	(1,724,450,889)	680,236,268
Créditos otorgados	(12,109,971,396)	(8,631,224,425)
Créditos cobrados	9,660,555,451	5,350,869,288
Interbancarios otorgados	-	-
Interbancarios cobrados	-	-
Adquisición de propiedad, muebles y equipos	(61,077,851)	(257,497,853)
Producto de la venta de activos fijos	45,478,911	6,910,898
Producto de la venta de bienes recibidos en recuperación de créditos	163,480,365	232,556,020
<b>Efectivo neto usado en las actividades de inversión</b>	<b>(4,025,985,409)</b>	<b>(2,618,149,804)</b>
<b>Efectivo por actividades de financiamiento</b>		
Captaciones recibidas	82,910,772,124	74,637,027,689
Devolución de captaciones	(80,176,267,322)	(72,547,582,697)
Interbancarios recibidos	360,000,000	960,000,000
Interbancarios pagados	(360,000,000)	(960,000,000)
Operaciones de fondos tomados a préstamos obtenidos	-	300,000,000
Operaciones de fondos tomados a préstamos pagados	(495,000,000)	-
Obligaciones subordinadas	1,000,000,000	-
Dividendos pagados y otros pagos a los accionistas	-	-
<b>Efectivo neto provisto por las actividades de financiamiento</b>	<b>3,239,504,802</b>	<b>2,389,444,992</b>
<b>Disminución neta en el efectivo</b>	<b>62,116,789</b>	<b>(1,587,982)</b>
<b>Efectivo al inicio del período</b>	<b>2,982,694,514</b>	<b>2,984,282,496</b>
<b>Efectivo al final del período</b>	<b>3,044,811,303</b>	<b>2,982,694,514</b>


ASOCIACION  
LA NACIONAL DE AHORROS  
Y PRESTAMOS  
Santo Domingo, Rep. Dom

ASOCIACION LA NACIONAL DE AHORROS  
ESTADO DE FLUJOS DE EFECTIVO CONSOLIDADO  
AL 31 DE DICIEMBRE 2017-2016  
VALORES EN RD\$

Conciliación entre el resultado del ejercicio y el efectivo neto provisto

Resultados del ejercicio	291,413,499	220,391,580
por (usado en) las actividades de operación:		
Provisiones:		
Cartera de créditos	496,766,567	312,737,605
Inversiones	552	1,318,742
Bienes recibidos en recuperación de créditos	5,944,374	7,747,559
Rendimientos por cobrar	35,977,462	45,887,041
Impuesto sobre la renta	41,195,824	111,726,925
Otras provisiones	463,127	1,632,357
Liberación de provisiones:		
Rendimientos por cobrar	-	(28,464,959)
Depreciación y amortizaciones	61,759,560	50,285,738
Ganancia en venta de propiedad, muebles y equipos	(14,907,456)	(3,779,256)
Ganancia en venta de bienes recibidos en recuperación de créditos	(34,655,311)	(42,883,842)
Deterioro de bienes recibidos en recuperación de créditos	7,888,154	37,133,681
Recuperación de créditos castigados en bienes	(18,845,690)	(105,546,688)
Pérdida en venta de bienes recibidos en recuperación de créditos	5,151,222	43,354
Pérdida en venta de propiedad, muebles y equipos	87,948	11,311,241
Amortización del descuento de la emisión de la deuda subordinada	-	-
Participación patrimonial en otras empresas	-	-
Cambios netos en activos y pasivos:		
Rendimientos por cobrar	(83,544,870)	58,639,951
Cuentas por cobrar	(95,820,968)	20,980,329
Cargos diferidos	(10,368,338)	(44,582,221)
Intangibles	(877,566)	1,184,214
Activos diversos	114,335,114	(1,826,094)
Intereses por pagar	25,250,625	6,645,817
Otros pasivos	21,383,567	(433,466,244)
<b>Total de ajustes</b>	<b>557,183,897</b>	<b>6,725,250</b>
<b>Efectivo neto provisto por (usado en) provisto por las actividades en</b>	<b>848,597,396</b>	<b>227,116,830</b>

  
Marcelina Peña  
Vp Ejecutiva de Administración y Finanzas

  
Francisco Mielo Chalas  
Vicepresidente Ejecutivo


  
Riquelme De Leon  
Contador General


ASOCIACION  
LA NACIONAL DE AHORROS  
Y PRESTAMOS  
Santo Domingo, Rep. Dom.

ASOCIACION LA NACIONAL DE AHORROS Y PRESTAMOS  
ESTADO DE CAMBIO EN EL PATRIMONIO CONSOLIDADO  
Al 31 DE DICIEMBRE 2017-2016  
(VALORES EN RD\$)

Descripción	Capital Pagado	Otras Reservas Patrimoniales	Superávit por Revaluación	Resultados Acumulados	Resultados del Ejercicio	Total Patrimonio
Saldos al 1 de enero de 2016	-	1,805,213,825	3,766,118	835,356,012	143,320,422	2,787,656,377
Transferencia a resultados acumulados				143,320,422	(143,320,422)	-
Resultado del ejercicio					220,391,580	220,391,580
Ganancias actuariales por provision beneficios empl.				(34,708,568)		(34,708,568)
Impuesto diferido sobre ganancias actuariales				39,896,759		39,896,759
Provision para retiro junta de directores				(50,000,000)		(50,000,000)
Saldos al 31 de Diciembre de 2016	-	1,805,213,825	3,766,118	833,864,625	220,391,580	2,963,236,148
Saldos al 1 de enero de 2017		1,833,129,990	3,766,118	906,791,817	229,779,787	2,973,467,712
Transferencia a resultados acumulados				229,779,787	(229,779,787)	-
Resultado del ejercicio					291,413,499	291,413,499
Provision para retiro Junta Direct.				(50,000,000)		(50,000,000)
Eliminacion Diferido Plan Retiro Junta				(23,129,934)		(23,129,934)
Saldos al 30 de Diciembre de 2017	-	1,833,129,990	3,766,118	1,063,441,670	291,413,499	3,191,751,277

  
Marcelina Peña  
Vp Ejecutiva de Administración y Finanzas

  
Francisco Nieto Ghilas  
Vicepresidente Ejecutivo

  
Riquelme De Leon  
Contador General

ASOCIACION  
LA NACIONAL DE AHORROS  
Y PRESTAMOS  
Santo Domingo, Rep. Dom.