





Asociación  
**La Nacional**  
Tu Centro Financiero Familiar

RNC: 1-01-01352-4

Av. 27 de Febrero No. 218, Ens. El Vergel  
Santo Domingo, República Dominicana  
Central: (809 y 829) 688-6831,  
FONOFÁCIL: 809-731-3333 +1(809) 200-3333  
(Desde el interior sin cargo)  
y \*256 desde tu celular  
www.alnap.com.do

23 de enero de 2017

 asociacionlanacional  
 asoclanacional

5911

Señor  
Gabriel Castro González  
Superintendente  
Superintendencia de Valores de la República Dominicana  
Av. César Nicolás Penson Núm. 66, Gazcue  
Santo Domingo, D.N.

Superintendencia de Valores  
Departamento de Registro  
Comunicaciones de Entradas  
23/01/2017 10:18 AM m.manzano  
  
53624

Atención: Lic. Olga María Nivar, Directora Oferta Pública.


Asunto: Remisión de estados financieros trimestrales.

Distinguido señor:

En cumplimiento con lo establecido en el artículo 11 de la Norma que establece disposiciones generales sobre la información que deben remitir periódicamente los emisores y participantes del mercado de valores, aprobada mediante la Sexta Resolución del Consejo Nacional de Valores de fecha 03 de marzo de 2016, identificada bajo las siglas R-CNV-2016-15-MV, cumplo en remitirle las siguientes informaciones trimestrales cortadas al 31 de diciembre 2016 consolidado con nuestra subsidiaria Fiduciaria la Nacional:

- Estado de Situación Financiera
- Estado de Resultados
- Estado de Flujo de Efectivo
- Estado de Cambio en el Patrimonio

Atentamente,

  
Francisco E. Melo Chalas  
Vicepresidente Ejecutivo y Gerente General


Anexos: citados, físicamente y en CD

**ASOCIACION LA NACIONAL DE AHORROS Y PRESTAMOS Y SUBSIDIARIA**  
**BALANCE GENERAL CONSOLIDADO**  
**AL 31 DE DICIEMBRE 2016-2015**  
**(VALORES EN RD\$)**

	DICIEMBRE 2016	DICIEMBRE 2015
<b>ACTIVOS:</b>		
<b>Fondos disponibles</b>		
Caja	258,629,948	230,956,380
Banco central	2,340,052,194	2,101,429,574
Bancos del país	311,194,708	585,508,523
Bancos del extranjero	44,777,777	36,977,952
Otras Disponibilidades	28,039,887	29,415,067
Rendimientos por cobrar por disponibilidades	-	-
	<u>2,982,694,514</u>	<u>2,984,287,496</u>
<b>Fondos Interbancarios</b>		
Fondos Interbancarios	-	-
Rendimientos por Cobrar	-	-
	<u>-</u>	<u>-</u>
<b>Inversiones</b>		
Otras inversiones en instrumentos de deuda	3,340,577,032	3,986,103,073
Rendimientos por cobrar	81,050,025	161,493,792
Provisión para inversiones negociables y a vencimiento	(1,181,848)	(2,797,437)
	<u>3,420,445,209</u>	<u>4,144,799,428</u>
<b>Cartera de créditos</b>		
Vigente	18,570,536,665	15,588,511,340
Reestructurada	111,916,011	186,447,402
Vencida	339,937,332	417,744,319
Cobranza Judicial	10,238,905	19,599,117
Rendimientos por cobrar	216,479,897	218,807,506
Provisiones para créditos	(457,863,131)	(439,647,367)
	<u>18,791,245,679</u>	<u>15,991,462,317</u>
<b>Deudores por aceptaciones</b>		
	-	-
<b>Cuentas por cobrar</b>		
	126,978,261	117,345,462
<b>Bienes recibidos en recuperación de créditos</b>		
Bienes recibidos en recuperación de créditos	332,946,254	347,976,890
Provisión por bienes recibidos en recuperación de créditos	(151,414,827)	(141,935,476)
	<u>181,531,427</u>	<u>206,041,414</u>
<b>Inversiones en acciones</b>		
Inversiones en acciones	71,269,001	72,344,946
Provisión por inversiones en acciones	(11,471,973)	(7,872,143)
	<u>59,797,028</u>	<u>64,472,803</u>
<b>Propiedades, muebles y equipos</b>		
Propiedad, muebles y equipos	967,698,634	775,893,109
Depreciación acumulada	(163,930,846)	(162,439,993)
	<u>803,767,788</u>	<u>613,453,116</u>
<b>Otros activos</b>		
Cargos diferidos	292,941,418	321,000,784
Intangibles	-	70,741,643
Activos diversos	119,032,122	119,514,776
Amortización Acumulada	-	(69,557,429)
	<u>411,973,540</u>	<u>441,699,774</u>
<b>TOTAL DE ACTIVOS</b>	<u><u>26,778,433,446</u></u>	<u><u>24,563,561,810</u></u>
<b>Cuentas Contingentes</b>		
	<u>1,814,702,442</u>	<u>1,444,597,501</u>
<b>Cuentas de Orden</b>	<u>34,599,199,068</u>	<u>34,327,313,872</u>


**ASOCIACION LA NACIONAL DE AHORROS Y PRESTAMOS Y SUBSIDIARIA**  
**BALANCE GENERAL CONSOLIDADO**  
**AL 31 DE DICIEMBRE 2016-2015**  
**(VALORES EN RD\$)**

	DICIEMBRE 2016	DICIEMBRE 2015
<b>Obligaciones con el público</b>		
A la vista	-	-
De ahorro	5,968,583,676	5,327,936,920
A plazo	2,020,127	2,202,397
Intereses por pagar	6,122	6,046
	<u>5,970,609,925</u>	<u>5,330,145,363</u>
<b>Depósitos de instituciones financieras del país y del exterior</b>		
De instituciones financieras del país	12,448,216	12,808,223
De instituciones financieras del exterior	-	-
Intereses por pagar	378	363
	<u>12,448,594</u>	<u>12,808,586</u>
<b>Fondos tomados a préstamo</b>		
De instituciones financieras del país	300,000,000	-
Otros	195,000,000	195,000,000
Intereses por pagar	4,625,606	3,036,718
	<u>499,625,606</u>	<u>198,036,718</u>
<b>Aceptaciones en circulación</b>	-	-
<b>Valores en circulación</b>		
Títulos y valores	16,517,466,236	15,066,256,266
Intereses por pagar	63,218,856	58,162,019
	<u>16,580,685,092</u>	<u>15,124,418,285</u>
<b>Otros pasivos</b>	751,828,081	1,110,497,333
<b>TOTAL DE PASIVOS</b>	<u>23,815,197,298</u>	<u>21,775,906,285</u>
<b>PATRIMONIO NETO</b>		
Capital pagado	-	-
Otras Reservas Patrimoniales	1,805,213,825	1,783,781,865
Superávit por reevaluación	3,766,118	3,766,118
Resultados acumulados de ejercicios anteriores	933,864,625	835,356,012
Resultados del ejercicio	220,391,580	164,751,530
<b>TOTAL PATRIMONIO NETO</b>	<u>2,963,236,148</u>	<u>2,787,655,525</u>
<b>INTERES MINORITARIO</b>	-	-
<b>TOTAL PASIVOS Y PATRIMONIO</b>	<u>26,778,433,446</u>	<u>24,563,561,810</u>
<b>Cuentas Contingentes</b>	1,814,702,442	1,444,597,501
<b>Cuentas de Orden</b>	<u>34,599,199,068</u>	<u>34,327,313,872</u>

  
 Marcelina Peña

Vp Ejecutiva de Administración y Finanzas

  
 Francisco Mejó Chalas  
 Vicepresidente Ejecutivo

  
 Riquierme De Leon  
 Contador General

**ASOCIACION  
 LA NACIONAL DE AHORROS  
 Y PRESTAMOS**  
 Santo Domingo, Rep. Dom

**ASOCIACION LA NACIONAL DE AHORROS Y PRESTAMOS Y SUBSIDIARIA**  
**ESTADO DE RESULTADOS CONSOLIDADO**  
**AL 31 DE DICIEMBRE 2016-2015**  
**VALORES EN RD\$**

	DICIEMBRE 2016	DICIEMBRE 2015
<b>Ingresos financieros</b>		
Intereses y comisiones por crédito	2,553,919,565	2,259,772,308
Intereses por inversiones	371,322,280	588,933,605
Ganancias por inversiones	55,520,526	83,503,321
	<u>2,980,762,371</u>	<u>2,932,209,234</u>
<b>Gastos financieros</b>		
Intereses por captaciones	(1,271,149,582)	(1,166,515,446)
Pérdida por inversiones	(52,110,334)	(165,901,759)
Intereses y comisiones por financiamiento	(31,657,555)	(28,420,572)
	<u>(1,354,917,471)</u>	<u>(1,360,837,777)</u>
<b>Margen financiero bruto</b>	<u>1,625,844,900</u>	<u>1,571,371,457</u>
Provisiones para cartera de créditos	(316,580,148)	(218,109,659)
Provisiones para inversiones negociables y a vencimiento	(1,040,742)	(4,733,073)
	<u>(317,620,890)</u>	<u>(222,842,732)</u>
<b>Margen financiero neto</b>	<u>1,308,224,010</u>	<u>1,348,528,725</u>
<b>Ingresos (gastos) por diferencias de cambio</b>	14,404,665	16,027,297
<b>Otros ingresos operacionales</b>		
Comisiones por servicios	621,738,322	545,826,264
Comisiones por cambio	9,247,665	11,544,248
Ingresos diversos	16,100,997	21,757,563
	<u>647,086,984</u>	<u>579,128,075</u>
<b>Otros gastos operacionales</b>		
Comisiones por servicios	(90,110,608)	(67,941,913)
Gastos diversos	(3,878,445)	(5,702,186)
	<u>(93,989,053)</u>	<u>(73,644,099)</u>
<b>Gastos operativos</b>		
Sueldos y compensaciones al personal	(978,407,352)	(961,218,063)
Servicios de terceros	(217,801,861)	(247,203,698)
Depreciación y amortizaciones	(51,866,780)	(64,194,242)
Otras provisiones	(55,266,957)	(49,434,786)
Otros gastos	(499,241,756)	(509,510,131)
	<u>(1,802,584,706)</u>	<u>(1,831,560,920)</u>
<b>Resultados operacionales</b>	<u>73,141,900</u>	<u>38,479,078</u>
<b>Otros ingresos (gastos)</b>		
Otros ingresos	356,955,928	229,136,132
Otros gastos	(97,979,323)	(70,006,131)
	<u>258,976,605</u>	<u>159,130,001</u>
<b>Resultados antes de impuesto</b>	<u>332,118,505</u>	<u>197,609,079</u>
Impuesto sobre la renta	(111,726,925)	(32,857,549)
<b>Resultados del ejercicio</b>	<u>220,391,580</u>	<u>164,751,530</u>

ASOCIACION  
LA NACIONAL DE AHORROS  
Y PRESTAMOS

Santo Domingo, Rep. Dom.

  
Marcelina Peña

Vp Ejecutiva de Administracion y Finanzas

  
Francisco Melo

Vicepresidente Ejecutivo

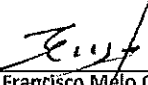
  
Riquelme De Leon


Contador General

**ASOCIACION LA NACIONAL DE AHORROS Y SUBSIDIARIA**  
**ESTADO DE FLUJOS DE EFECTIVO CONSOLIDADO**  
**AL 31 DE DICIEMBRE 2016-2015**  
**VALORES EN RD\$**

	DICIEMBRE 2016	DICIEMBRE 2015
<b>Conciliación entre el resultado del ejercicio y el efectivo neto provisto por (usado en) las actividades de operación:</b>		
Resultados del ejercicio	220,391,580	164,751,530
<b>Ajustes para conciliar el resultado del ejercicio con el efectivo neto provisto por (usado en) las actividades de operación:</b>		
<b>Provisiones:</b>		
Cartera de créditos	312,737,605	218,109,659
Inversiones	1,318,742	5,813,070
Bienes recibidos en recuperación de créditos	7,747,559	10,577,039
Rendimientos por cobrar	45,887,041	34,005,751
Impuesto sobre la renta	111,726,925	(9,003,392)
Otras provisiones	1,632,357	3,771,999
<b>Liberación de provisiones:</b>		
Rendimientos por cobrar	(28,464,959)	(6,794,750)
Depreciación y amortizaciones	50,285,738	64,194,244
Ganancia en venta de propiedad, muebles y equipos	(3,779,256)	49,513
Pérdida en venta de propiedad, muebles y equipos	11,311,241	-
Pérdida en venta de bienes recibidos en recuperación de créditos	43,354	11,109,530
Ganancia en venta de bienes recibidos en recuperación de créditos	(42,883,842)	(19,002,373)
Deterioro de bienes recibidos en recuperación de créditos	37,133,681	8,482,592
Revaluación de Provisiones	-	2,535
Recuperación de créditos castigados en bienes	(105,546,688)	(136,322,384)
Ingreso por Comisiones no Cobradas	-	(730,290)
Otras provisiones de Inversiones en Acciones Fiduciaria	-	(5,999,800)
Beneficios al personal y Otras Provisiones	-	63,908,778
Efecto fluctuación cambiaria, neta	-	-
Amortización del costo de la emisión de la deuda subordinada	-	-
Amortización del descuento de la emisión de la deuda subordinada	-	-
Participación patrimonial en otras empresas	-	-
<b>Cambios netos en activos y pasivos:</b>		
Rendimientos por cobrar	58,639,951	12,450,269
Cuentas por cobrar	20,980,329	(5,701,159)
Cargos diferidos	(44,582,221)	(25,788,212)
Intangibles	1,184,214	-
Activos diversos	(1,826,094)	(1,856,242)
Intereses por pagar	6,645,817	1,199,810
Otros pasivos	(433,466,244)	(145,373,200)
<b>Total de ajustes</b>	<b>6,725,250</b>	<b>77,102,987</b>
<b>Efectivo neto provisto por (usado en) provisto por las actividades en operación</b>	<b>227,116,830</b>	<b>241,854,517</b>

  
 Marcelina Peña  
 Vp Ejecutiva de Administración y Finanzas


  
 Francisco Mélo Chalas  
 Vicepresidente Ejecutivo

  
 Riquelme De Leon  
 Contador General

ASOCIACION  
 LA NACIONAL DE AHORROS  
 Y PRESTAMOS  
 Santo Domingo, Rep. Dom

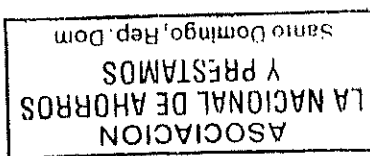
**ASOCIACION LA NACIONAL DE AHORROS Y SUBSIDIARIA**  
**ESTADO DE FLUJOS DE EFECTIVO CONSOLIDADO**  
**AL 31 DE DICIEMBRE 2016-2015**  
**VALORES EN RD\$**

	DICIEMBRE 2016	DICIEMBRE 2015
<b>Efectivo por actividades de operación</b>		
Intereses y comisiones cobradas por créditos	2,532,115,734	2,220,517,244
Otros ingresos financieros cobrados	455,176,239	558,240,502
Otros ingresos operacionales cobrados	647,086,992	578,397,785
Intereses pagados por captaciones	(1,266,092,653)	(1,165,315,636)
Intereses y comisiones pagados sobre financiamientos	(30,068,666)	(28,420,572)
Gastos generales y administrativos pagados	(1,753,176,042)	(1,652,647,090)
Otros gastos operacionales pagados	(96,676,522)	(73,644,099)
Impuesto sobre la renta pagado	-	(37,198,998)
(Pagos) cobros diversos por actividades de operación	(261,248,253)	(158,074,619)
<b>Efectivo neto provisto por (usado en) las actividades de operación</b>	<b>227,116,830</b>	<b>241,854,517</b>
<b>Efectivo por actividades de inversión</b>		
Disminución (aumento) neto en inversiones	680,236,268	1,314,396,891
Créditos otorgados	(8,631,224,425)	(8,901,427,699)
Créditos cobrados	5,350,869,288	7,026,202,557
Interbancarios otorgados	-	(125,000,000)
Interbancarios cobrados	-	125,000,000
Adquisición de propiedad, muebles y equipos	(257,497,853)	(113,967,689)
Producto de la venta de activos fijos	6,910,898	55,084
Producto de la venta de bienes recibidos en recuperación de créditos	232,556,020	171,456,821
<b>Efectivo neto usado en las actividades de inversión</b>	<b>(2,618,149,804)</b>	<b>(503,284,035)</b>
<b>Efectivo por actividades de financiamiento</b>		
Captaciones recibidas	74,637,027,689	72,940,946,818
Devolución de captaciones	(72,547,582,697)	(72,024,336,536)
Operaciones de fondos tomados a préstamos obtenidos	-	-
Interbancario recibidos	960,000,000	-
Interbancario Pagados	(960,000,000)	-
Operaciones de fondos tomados a prestamos pagados	-	-
Obligaciones subordinadas	-	-
Financiamiento Obtenido	300,000,000	-
Dividendos pagados y otros pagos a los accionistas	-	-
<b>Efectivo neto provisto por las actividades de financiamiento</b>	<b>2,389,444,992</b>	<b>916,610,282</b>
<b>Disminución neta en el efectivo</b>	<b>(1,587,982)</b>	<b>655,180,764</b>
<b>Efectivo al inicio del período</b>	<b>2,984,282,496</b>	<b>2,329,106,732</b>
<b>Efectivo al final del período</b>	<b>2,982,694,514</b>	<b>2,984,287,496</b>

  
 Marcelina Peña  
 Vp Ejecutiva de Administración y Finanzas

  
 Francisco Melo Chalas  
 Vicepresidente Ejecutivo


  
 Riquelme De Leon  
 Contador General



ASOCIACION LA NACIONAL DE AHORROS Y PRESTAMOS Y SUBSIDIARIA  
ESTADO DE CAMBIO EN EL PATRIMONIO CONSOLIDADO  
Al 31 DE DICIEMBRE 2016-2015  
(VALORES EN RD\$)

Descripción	Capital Pagado	Otras Reservas Patrimoniales	Superávit por Revaluación	Resultados Acumulados	Resultados del Ejercicio	Total Patrimonio
Saldos al 1 de Enero del 2015	-	1,783,781,865	3,766,118	697,995,017	169,470,823	2,655,013,823
Transferencia a resultados acumulados				169,470,823	(169,470,823)	-
Resultado del ejercicio					164,751,530	164,751,530
Ganancias actuariales por provisión para beneficios a empleados				11,190,957		11,190,957
Impuesto diferido sobre ganancias actuariales				(3,021,558)		(3,021,558)
Provisión para retiro Junta de Directores				(50,000,000)		(50,000,000)
Impuesto diferido sobre provisión para retiro Junta de Directores				9,720,773		9,720,773
Transferencia a otras reservas patrimoniales	-	-	-	-	-	-
Saldos al 31 de Diciembre del 2015	-	1,783,781,865	3,766,118	835,366,012	164,751,530	2,787,656,525
Saldos al 1 de Enero del 2016		1,805,213,825	3,766,118	835,356,012	143,320,422	2,787,656,377
Transferencia a resultados acumulados				143,320,422	(143,320,422)	-
Resultado del ejercicio					220,391,580	220,391,580
Ganancias actuariales por provisión para beneficios a empleados				(34,708,588)		(34,708,588)
Impuesto diferido sobre ganancias actuariales				39,896,759		39,896,759
Provisión para retiro Junta de Directores				(50,000,000)		(50,000,000)
Saldos al 31 de Diciembre del 2016	-	1,805,213,825	3,766,118	933,864,626	220,391,580	2,963,236,148

  
Marcelina Peña  
Vp Ejecutiva de Administración y Finanzas

  
Francisco Meléndez Chalas  
Vicepresidente Ejecutivo

  
Riquelme De Leon  
Contador General

ASOCIACION  
LA NACIONAL DE AHORROS  
Y PRESTAMOS  
Santo Domingo, Rep Dom